

Edelstahl-Schachtleiter 1.4571/ASTM 316 ti, 1.4301/ASTM 304

Stainless steel shaft ladder 1.4571/ASTM 316 ti, 1.4301/ASTM 304

DE

Ausführung:

Holm: Rechteckprofil 40 x 20 mm
 Sprossen: Gelochtes U-Profil 30 x 30 x 30 mm
 Sprossenabstand: 280 mm
 Material: **Edelstahl 1.4571/ASTM 316 ti, Edelstahl 1.4301/ASTM 304**

Gepflegt nach den aktuell gültigen europäischen Richtlinien. Hailo Schachtleitern sind korrosionsbeständig, haben handfreundliche Holmprofile sowie rutsch- und trittsichere Sprossen durch Lochprofil.

Wandhalter:

Mindestens alle 1,96 m 1 Paar Wandhalter (siehe Seite 59)
 Befestigungsmaterial (siehe Seite 62)

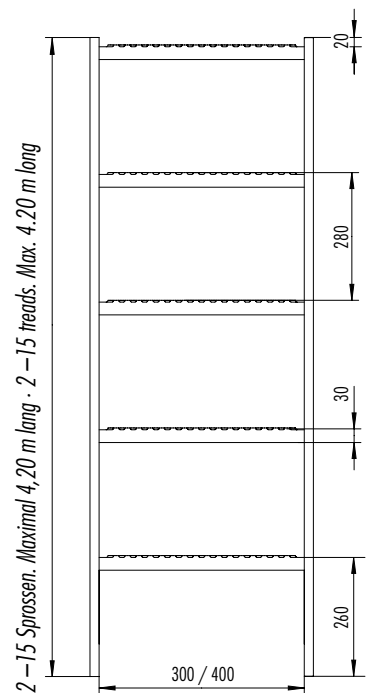
Zubehör:

Versenkbare Einstieghilfen können mitgeliefert werden, sind auch nachrüstbar (siehe Seite 70–75).

Typenübersicht:

Weitere Längen sind durch Zusammenstellung der Grundleitern je nach Bauwerkstiefe herstellbar (**Verbinder bitte mitbestellen – siehe Seite 63**). Kürzere Leitern bzw. Sonderlängen und Sonderbreiten, Sonderprofile auf Anfrage.

Holme: Rechteckprofil, Breite 300 mm/400 mm
 Rails: square profile, width: 300 mm/400 mm



GB

Design:

Rail: square profile 40 x 20 mm
 Rungs: Perforated U-profile 30 x 30 x 30 mm
 Rung spacing: 280 mm
 Material: **Stainless steel 1.4571 / ASTM 316 ti, Stainless steel 1.4301 / ASTM 304**

Certified as compliant with current European directives. Hailo shaft ladders are non-corroding and have easy-grip rail profiles. The perforated profile ensures non-slip, foot-sure rungs.

Wall brackets:

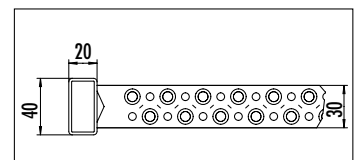
1 pair of wall brackets at least every 1.96 m (see page 59)
 Fixtures (see page 62)

Accessories:

Lowerable entry aids can be supplied and can also be retrofitted (see page 70 – 75).

Type overview:

Other lengths can be achieved by combining the basic ladders according to the depth of the structure (**please order rail connectors separately – see page 63**). Shorter ladders, special lengths and widths and special profiles available on request.









Edelstahl-Schachtleiter 1.4301/ASTM 304

Stainless steel shaft ladder 1.4301/ASTM 304

Oberfläche: gebeizt und passiviert
Surface: pickled and passivated

A2

Leiter Typ 9635 – Lichte Weite 300 mm · Ladder type 9635 – clearance 300 mm

Artikel-Nr. Item no.	Typ Type						 4007126 ...
9635021	9635	2	300	560	Stück · piece	6,5	032508
9635031	9635	3	300	840	Stück · piece	3,4	032515
9635041	9635	4	300	1120	Stück · piece	4,8	032522
9635051	9635	5	300	1400	Stück · piece	5,3	032539
9635061	9635	6	300	1680	Stück · piece	6,3	032546
9635071	9635	7	300	1960	Stück · piece	7,4	032553
9635081	9635	8	300	2240	Stück · piece	8,8	032560
9635091	9635	9	300	2520	Stück · piece	9,5	032706
9635101	9635	10	300	2800	Stück · piece	10,5	032584
9635111	9635	11	300	3080	Stück · piece	11,6	032591
9635121	9635	12	300	3360	Stück · piece	12,6	032607
9635131	9635	13	300	3640	Stück · piece	13,7	032614
9635141	9635	14	300	3920	Stück · piece	14,7	032621
9635151	9635	15	300	4200	Stück · piece	15,8	032638

Leiter Typ 9636 – Lichte Weite 400 mm · Ladder type 9636 – clearance 400 mm

9636021	9636	2	400	560	Stück · piece	6,8	033116
9636031	9636	3	400	840	Stück · piece	8,6	033126
9636041	9636	4	400	1120	Stück · piece	10,6	033130
9636051	9636	5	400	1400	Stück · piece	12,7	033147
9636061	9636	6	400	1680	Stück · piece	14,7	033154
9636071	9636	7	400	1960	Stück · piece	8,1	033161
9636081	9636	8	400	2240	Stück · piece	9,3	033178
9636091	9636	9	400	2520	Stück · piece	10,4	033185
9636101	9636	10	400	2800	Stück · piece	11,6	033192
9636111	9636	11	400	3080	Stück · piece	12,7	033208
9636121	9636	12	400	3360	Stück · piece	13,9	033215
9636131	9636	13	400	3640	Stück · piece	15,0	033222
9636141	9636	14	400	3920	Stück · piece	16,2	033239
9636151	9636	15	400	4200	Stück · piece	17,4	033246